




Serviços Contábeis!

- Abertura, Alteração e Encerramento de empresas
- Escrituração Fiscal, Contábil e Departamento Pessoal
- Acessória e Consultoria
- Administrativa
- Imposto de Renda
- Empregada Doméstica
- Autônomo
- MEI
- Xerox
- impressão
- Currículos
- Contratos
- Declarações

 @ana.guedes_a

 (83)9.9979-3428




 anaalveseficaz@gmail.com

Rua Felizardo Leite, 441 - Centro -
Patos PB / CEP: 58700-030







IMPOSTO DE RENDA **2026**

Evite:

-  Multas
-  CPF irregular
-  Problemas com a Receita

Não deixe o Leão te pegar desprevenido!

-  **Declaração completa**
-  Regularização de pendências
-  Análise para pagar menos imposto
-  Acompanhamento da restituição

Ana Guedes
Contabilidade

Rua: Felizardo Leite nº 441,
Centro, Patos-PB, CEP: 58.700-030

 @ana.guedes_a

 (83) 9.9979-3428



IMPOSTO DE RENDA 2026

Principais regras da declaração

Base legal: Instrução Normativa RFB nº 2.312/2026



QUEM DEVE DECLARAR (base 2025)

- Rendimentos tributáveis (salário, aposentadoria, aluguéis) superiores a **R\$ 35.584,00**.
- Rendimentos isentos, não tributáveis ou tributados exclusivamente na fonte acima de **R\$ 200.000,00**.
- Ganho de capital na venda de bens ou direitos, ou operações em bolsa de valores acima de **R\$ 40.000,00**.
- Possuía bens ou direitos (imóveis, veículos, etc.) totalizando mais de **R\$ 800.000,00**.



PRAZOS OFICIAL DE ENTREGA

De **23/03/2026** a **R\$ 29/05/2026**



RESTITUIÇÃO

O pagamento será feito em lotes, começando em maio, com prioridade para quem usar a declaração pré-preenchida e Pix.



DESCONTO SIMPLIFICADO

Limitado a **R\$ 16.754,34**.



PRINCIPAIS DOCUMENTOS NECESSÁRIOS

- Informes de rendimentos de bancos, corretoras e empresas.
- Recibos de despesas médicas e educacionais que deseja abater.
- CPF de todos os dependentes.
- Documentos de compra/venda de bens.

ATENÇÃO SOBRE A DECLARAÇÃO PRÉ-PREENCHIDA

Atenção na declaração pré-preenchida, revise as informações antes de enviar.



@ana.guedes_a



(83) 9.9979-3428



Rua: Felizardo Leite nº441, Centro, CEP: 58.700-030, Patos-PB